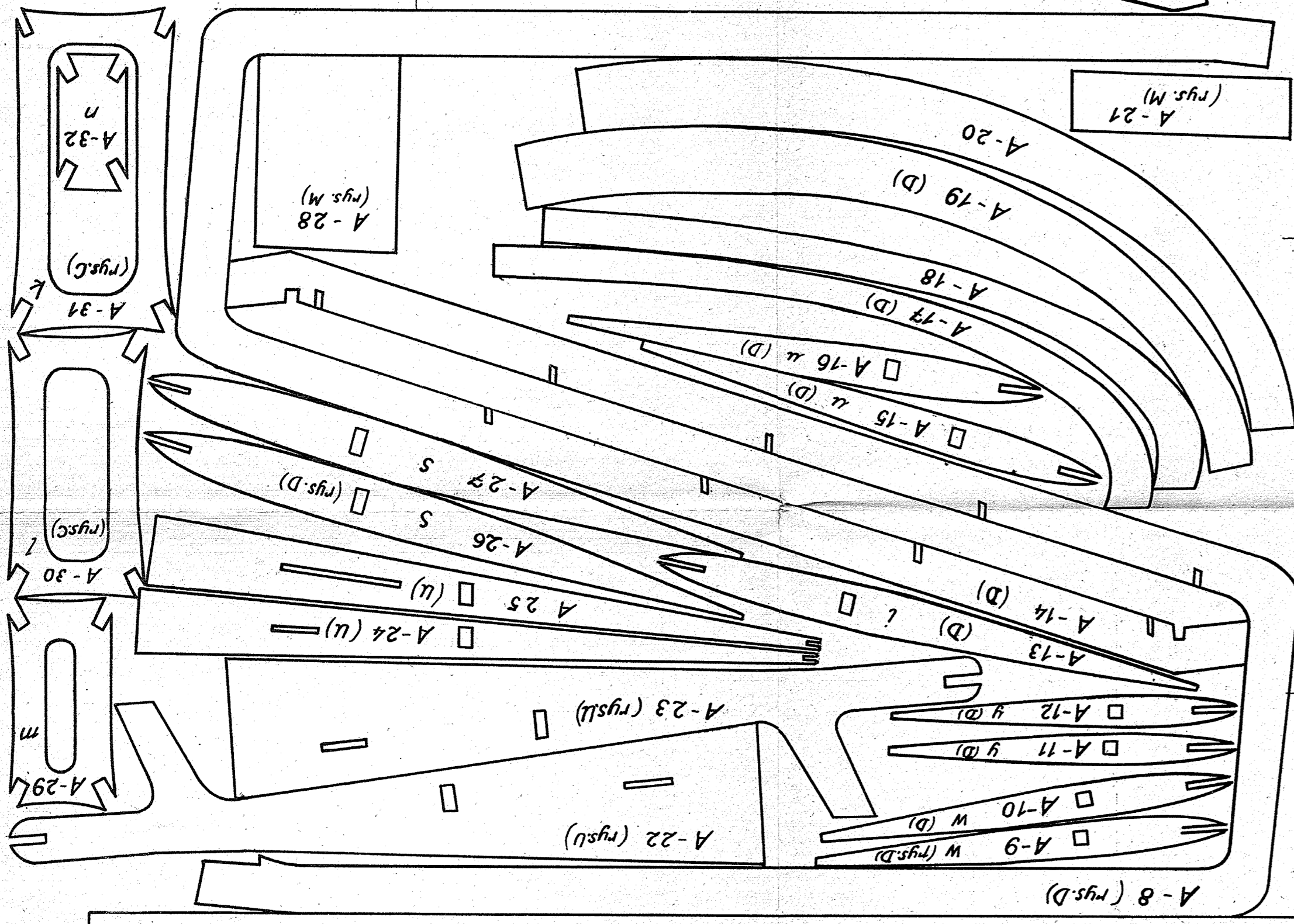


Model szubowcowy "Gofarb"

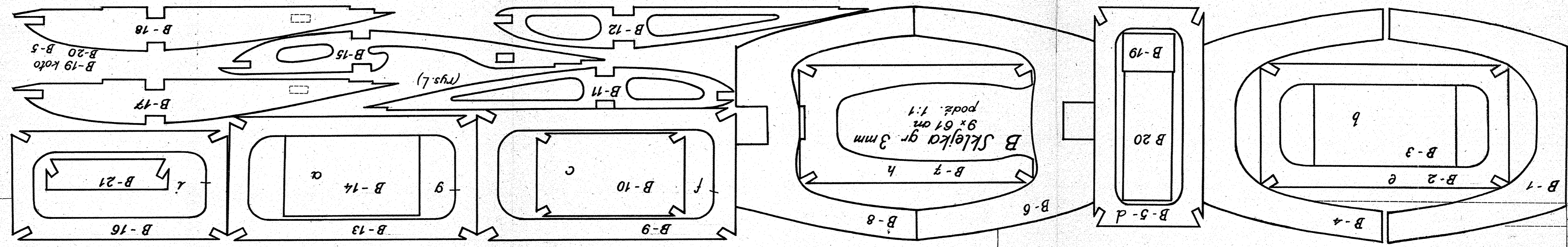
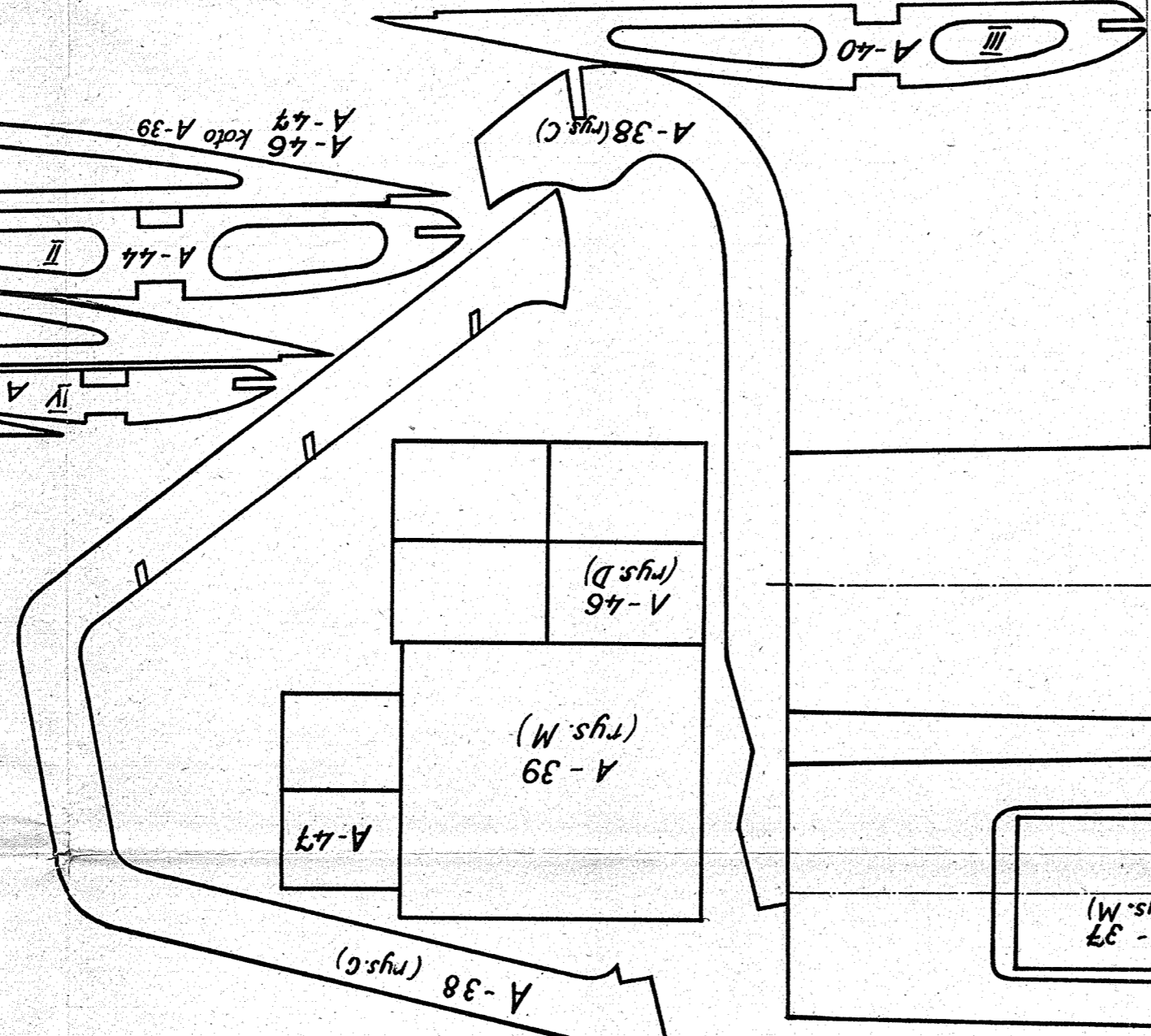
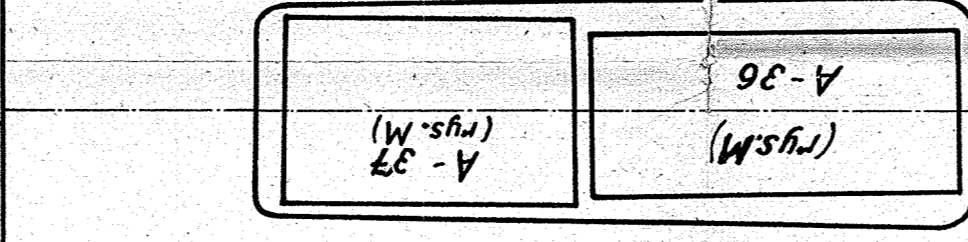
Ark. 1 Części składowe ze sklejk
Proj. inż. Stan. Hławiczka

Makros 31


Przydzielność części:
Objaśnienie:
Kadłub: Głowa: A-4,7,33,34, B-4,6,8,3,10,14,19, Twiów: B-2,5,7,9,13,16, A-28,29,30,31,39, Ogon: A-22,23,24,25,32, Stateczniki: A-3,5,6,8,9,10,11,12,13,14,15,16, Płat: Obrzeże: A-1,2,17,18,19,20,21,36,37, Podłużnica: A-46, Zebarka: I,II,III,IV, B-11,12,15,17,18, Znakiwane: A, B, C, Rysunki oznaczone są kolejno przez A, B, C, D, E, ... Z, Figury rysunku przez A-1,2,3, itd. B-1,2,3, itd. Uwaga: (rys. D) oznacza: przeznaczenie tej części objaśnia rys. D. Węgi kadłuba i zebarka stateczników mają dodatkową numerację a, b, c, ... y, zebarka płata numerację I, II, III, IV.



Ciąg dalszy niżej



9
10
11
12
13
14



A-33 (rys. D i F)

A Sklejka gr. 1mm 150cm x 23,5cm
 ← kierunek zewnętrzných włókien
 podziatka 1:1

A-4 (rys. C i F)

A-3 p (rys. C)

A-2 (rys. D)

A-1 (rys. D)

2 para

28 sztuk

A-34

A-7

A-6 o (rys. C)

A-5 f (rys. C)

A-4 (rys. C i F)

A-3 p (rys. C)

A-2 (rys. D)

A-1 (rys. D)